

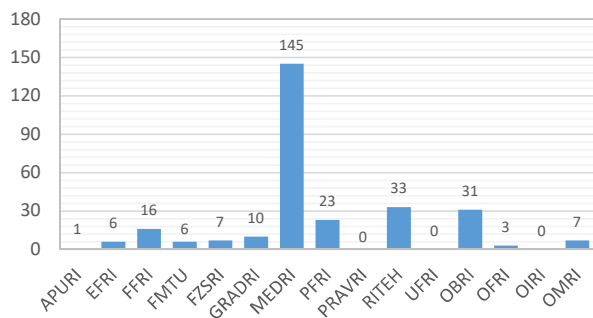
Indikator Ia-1.1a: Broj studenata koji studiraju na doktorskom studiju u punom radnom vremenu

Izvor: Sastavnice

Uputa: U 2018./2019. akad. god.

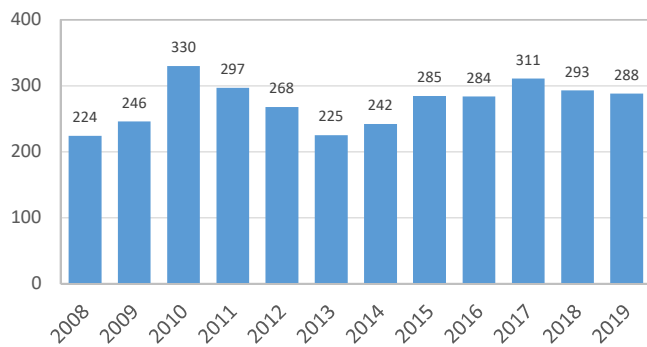
po sastavnicama

| APURI | EFRI | FFRI | FMTU | FZSRI | GRADRI | MEDRI | PFRI | PRAVRI | RITEH | UFRI | OBRI | OFRI | OIRI | OMRI |
|-------|------|------|------|-------|--------|-------|------|--------|-------|------|------|------|------|------|
| 1 | 6 | 16 | 6 | 7 | 10 | 145 | 23 | 0 | 33 | 0 | 31 | 3 | 0 | 7 |



po godinama

| 2008 | 2009 | 2010 | 2011 | 2012 | 2013 | 2014 | 2015 | 2016 | 2017 | 2018 | 2019 |
|------|------|------|------|------|------|------|------|------|------|------|------|
| 224 | 246 | 330 | 297 | 268 | 225 | 242 | 285 | 284 | 311 | 293 | 288 |

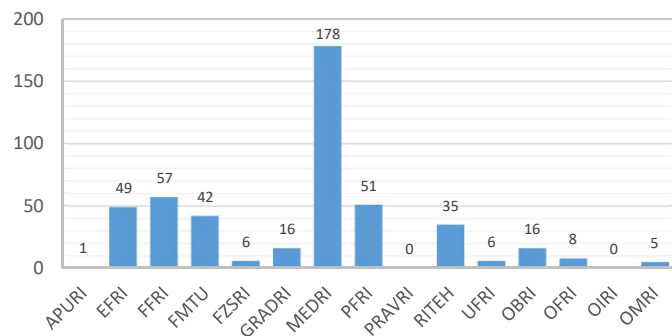


Indikator 1a-1.2: Broj nastavnika koji su aktivni mentori

Izvor: Sastavnice

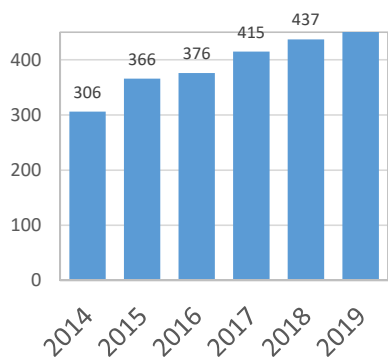
po sastavnicama

| APURI | EFRI | FFRI | FMTU | FZSRI | GRADRI | MEDRI | PFRI | PRAVRI | RITEH | UFRI | OBRI | OFRI | OIRI | OMRI |
|-------|------|------|------|-------|--------|-------|------|--------|-------|------|------|------|------|------|
| 1 | 49 | 57 | 42 | 6 | 16 | 178 | 51 | 0 | 35 | 6 | 16 | 8 | 0 | 5 |



po godinama

| 2014 | 2015 | 2016 | 2017 | 2018 | 2019 |
|------|------|------|------|------|------|
| 306 | 366 | 376 | 415 | 437 | 470 |

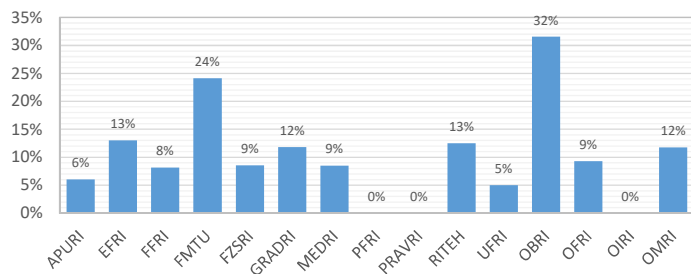


Indikator Ia-4.1: Broj voditelja projekata iz kompetitivnih izvora u odnosu na ukupni broj istraživača na UniRi

Izvor: Sastavnice

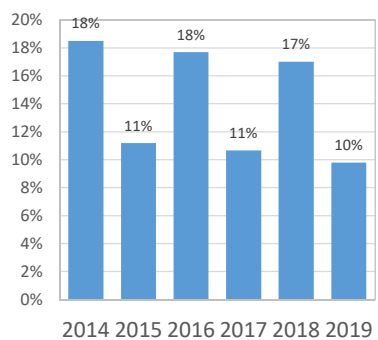
po sastavnicama

| | APURI | EFRI | FFRI | FMTU | FZSRI | GRADRI | MEDRI | PFRI | PRAVRI | RITEH | UFRI | OBRI | OFRI | OIRI | OMRI |
|--------------------|-----------|-------------|----------------|-------------|---------------|--------------|--------------|-------------|--------------|------------|-----------|---------------|-------------|-------------|------------|
| voditelji | 2 | 7 | 10 | 14 | 1 | 5 | 19 | 0 | 0 | 10 | 1 | 8 | 2 | 0 | 2 |
| istraživači | 33 | 53,7 | 122,395 | 58,1 | 11,725 | 42,38 | 223,5 | 53,5 | 46,95 | 80 | 20 | 25,375 | 21,5 | 17,4 | 17 |
| omjer | 6% | 13% | 8% | 24% | 9% | 12% | 9% | 0% | 0% | 13% | 5% | 32% | 9% | 0% | 12% |



po godinama

| | 2014 | 2015 | 2016 | 2017 | 2018 | 2019 |
|--------------------|------------|------------|------------|------------|------------|----------------|
| voditelji | 142 | 87 | 144 | 89 | 162 | 81 |
| istraživači | 768 | 777 | 814 | 834 | 953 | 826,525 |
| omjer | 18% | 11% | 18% | 11% | 17% | 10% |



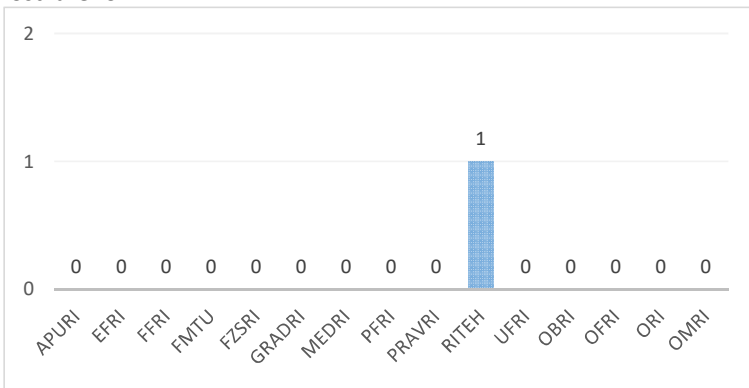
Indikator Ia-6: Broj jedinica zaštićenoga intelektualnog vlasništva i broj prijava intelektualne tvorevine godišnje

Izvor: Sastavnice

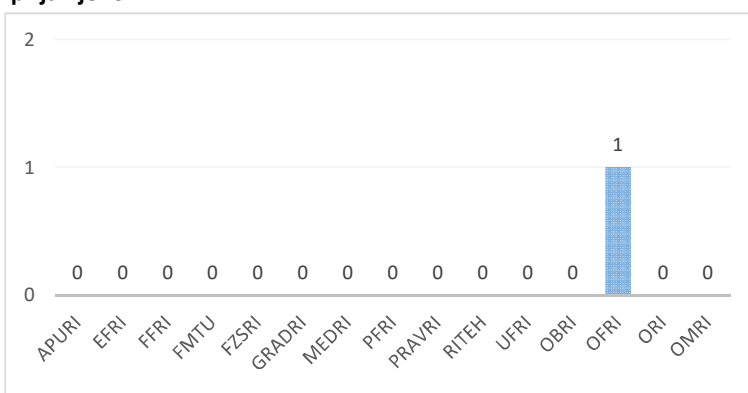
Broj jedinica zaštićenoga intelektualnog vlasništva

| | APURI | EFRI | FFRI | FMTU | FZSRI | GRADRI | MEDRI | PFRI | PRAVRI | RITEH | UFRI | OBRI | OFRI | ORI | OMRI |
|-------------|-------|------|------|------|-------|--------|-------|------|--------|-------|------|------|------|-----|------|
| ostvareno | 0 | 0 | 0 | 0 | 0 | 0 | 0 | 0 | 0 | 1 | 0 | 0 | 0 | 0 | 0 |
| prijavljeno | 0 | 0 | 0 | 0 | 0 | 0 | 0 | 0 | 0 | 0 | 0 | 0 | 1 | 0 | 0 |

ostvareno



prijavljeno

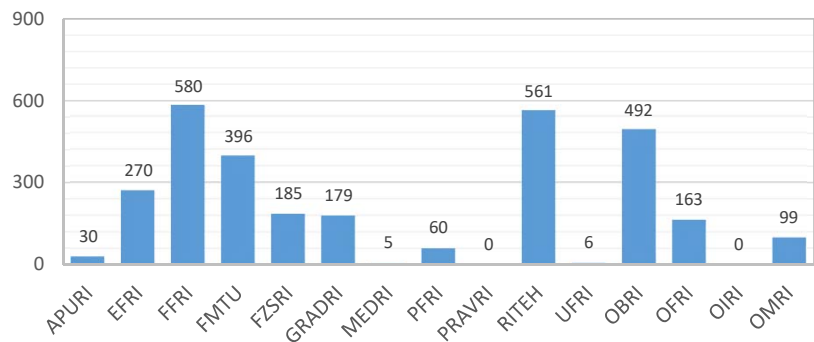


Indikator Ic-1a: Broj osoba-dana ostvarenih na drugim visokoškolskim ili istraživačkim ustanovama

Izvor: Sastavnice

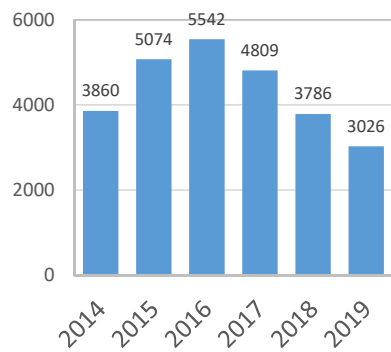
po sastavnicama

| APURI | EFRI | FFRI | FMTU | FZSRI | GRADRI | MEDRI | PFRI | PRAVRI | RITEH | UFRI | OBRI | OFRI | OIRI | OMRI |
|-------|------|------|------|-------|--------|-------|------|--------|-------|------|------|------|------|------|
| 30 | 270 | 580 | 396 | 185 | 179 | 5 | 60 | 0 | 561 | 6 | 492 | 163 | 0 | 99 |



po godinama

| 2014 | 2015 | 2016 | 2017 | 2018 | 2019 |
|------|------|------|------|------|------|
| 3860 | 5074 | 5542 | 4809 | 3786 | 3026 |

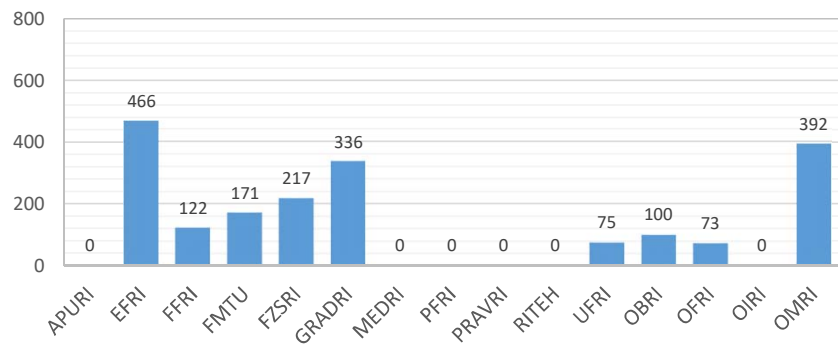


Indikator Ic-1b: Broj osoba-dana ostvarenih u "sustavu kruženja" na Sveučilištu u Rijeci

Izvor: Sastavnice

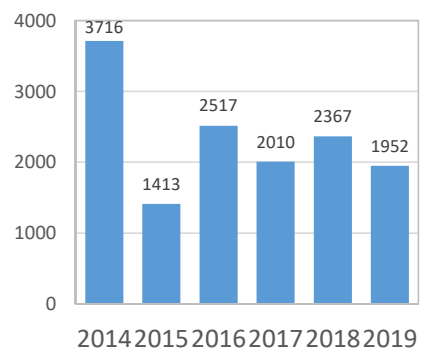
po sastavnicama

| APURI | EFRI | FFRI | FMTU | FZSRI | GRADRI | MEDRI | PFRI | PRAVRI | RITEH | UFRI | OBRI | OFRI | OIRI | OMRI |
|-------|------|------|------|-------|--------|-------|------|--------|-------|------|------|------|------|------|
| 0 | 466 | 122 | 171 | 217 | 336 | 0 | 0 | 0 | 0 | 75 | 100 | 73 | 0 | 392 |



po godinama

| 2014 | 2015 | 2016 | 2017 | 2018 | 2019 |
|------|------|------|------|------|------|
| 3716 | 1413 | 2517 | 2010 | 2367 | 1952 |

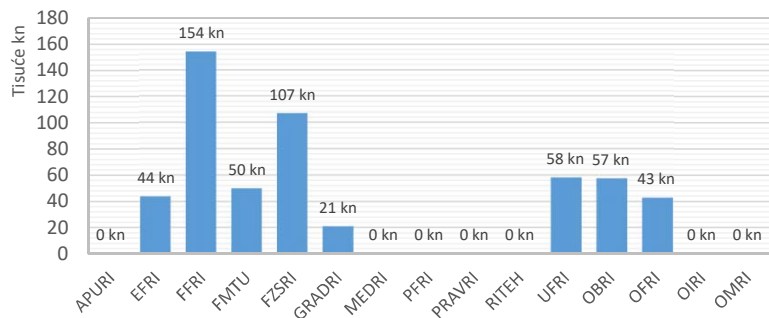


Indikator Ic-1.1: Ukupan iznos sredstava utrošenih za zaposlenike Sveučilišta Rijeci u „sustavu kruženja“

Izvor: Sastavnice

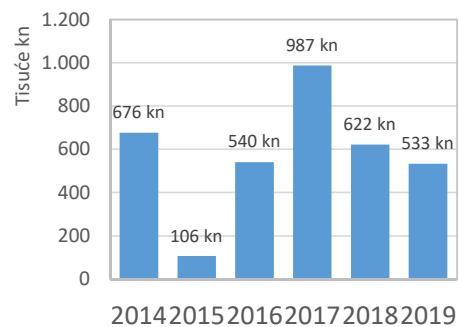
po sastavnicama

| APURI | EFRI | FFRI | FMTU | FZSRI | GRADRI | MEDRI | PFRI | PRAVRI | RITEH | UFRI | OBRI | OFRI | OIRI | OMRI |
|-------|-----------|------------|-----------|------------|-----------|-------|------|--------|-------|-----------|-----------|-----------|------|-----------|
| 0 kn | 43.620 kn | 153.802 kn | 49.682 kn | 107.000 kn | 20.939 kn | 0 kn | 0 kn | 0 kn | 0 kn | 58.080 kn | 57.278 kn | 42.729 kn | 0 kn | 28.218 kn |



po godinama

| 2014 | 2015 | 2016 | 2017 | 2018 | 2019 |
|------------|------------|------------|------------|------------|------------|
| 676.169 kn | 106.040 kn | 540.251 kn | 986.660 kn | 621.899 kn | 533.130 kn |



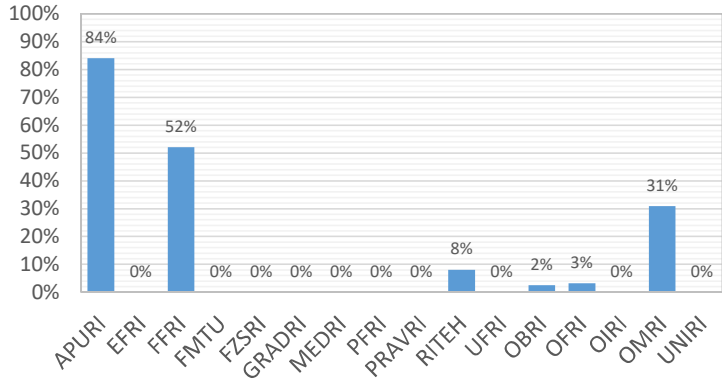
Indikator Ila-3a: Udio studenata koji su upisali izborni predmet s drugih studijskih programa

Izvor: Sastavnice

Uputa: Prediplomski, diplomski i specijalistički studiji

po sastavnicama

| | APURI | EFRI | FFRI | FMTU | FZSRI | GRADRI | MEDRI | PFRI | PRAVRI | RITEH | UFRI | OBRI | OFRI | OIRI | OMRI | UNIRI |
|----------------------------------|-------|------|------|------|-------|--------|-------|------|--------|-------|------|------|------|------|------|-------|
| ukupno studenata | 294 | 2290 | 1359 | 2033 | 0 | 666 | 0 | 0 | 0 | 1946 | 478 | 248 | 157 | 0 | 191 | 0 |
| studenti koji su upisali izborni | 247 | 0 | 707 | 0 | 0 | 0 | 0 | 0 | 0 | 156 | 0 | 6 | 5 | 0 | 59 | 0 |
| | 84% | 0% | 52% | 0% | 0% | 0% | 0% | 0% | 0% | 8% | 0% | 2% | 3% | 0% | 31% | 0% |

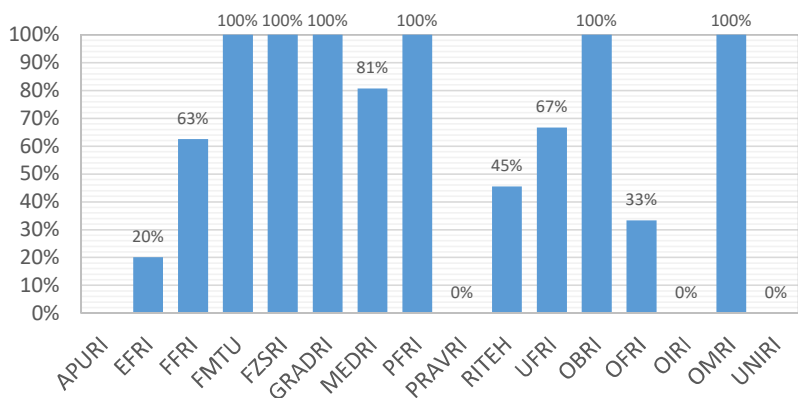


Indikator IIa-3b: Udio studijskih programa u kojima se barem 3 ECTS-a može ostvariti u okviru interne mobilnosti

Izvor: Sastavnice

po sastavnicama

| | APURI | EFRI | FFRI | FMTU | FZSRI | GRADRI | MEDRI | PFRI | PRAVRI | RITEH | UFRI | OBRI | OFRI | OIRI | OMRI | UNIRI |
|--------------------------|-------|------|------|------|-------|--------|-------|------|--------|-------|------|------|------|------|------|-------|
| ukupno st. Programa | 7 | 5 | 24 | 6 | 9 | 4 | 31 | 10 | 0 | 11 | 3 | 5 | 6 | 0 | 4 | 0 |
| 3 ECTS-a iz interne mob. | 7 | 1 | 15 | 6 | 9 | 4 | 25 | 10 | 0 | 5 | 2 | 5 | 2 | 0 | 4 | 0 |
| | | 20% | 63% | 100% | 100% | 100% | 81% | 100% | 0% | 45% | 67% | 100% | 33% | 0% | 100% | 0% |

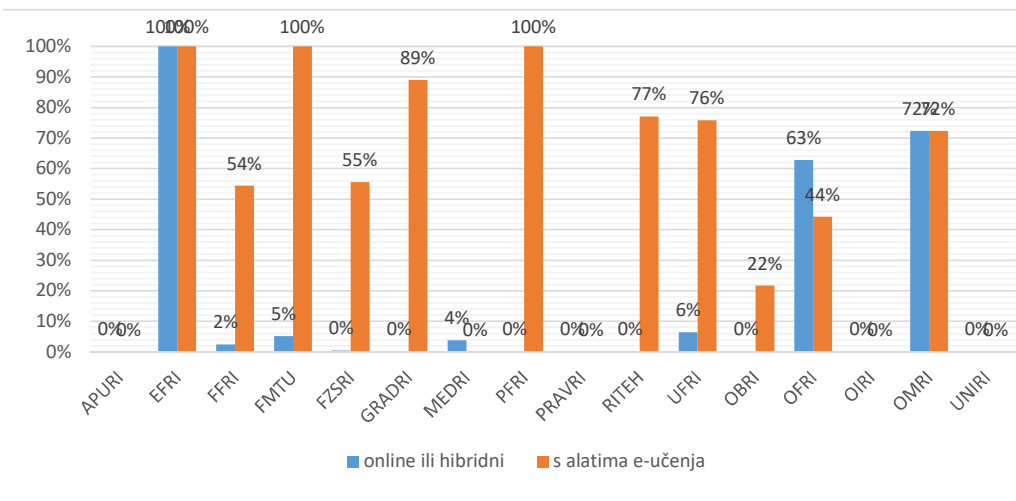


Indikator Ila-5: Udio predmeta koji koriste e-učenje

Izvor: Sastavnice

po sastavnicama

| | APURI | EFRI | FFRI | FMTU | FZSRI | GRADRI | MEDRI | PFRI | PRAVRI | RITEH | UFRI | OBRI | OFRI | OIRI | OMRI | UNIRI |
|---------------------------|-------|------|------|------|-------|--------|-------|------|--------|-------|------|------|------|------|------|-------|
| ukupno predmeta | 0 | 235 | 681 | 272 | 773 | 154 | 1265 | 390 | 0 | 561 | 157 | 83 | 86 | 0 | 83 | 0 |
| online ili hibridni | 0 | 235 | 16 | 14 | 3 | 0 | 47 | 0 | 0 | 0 | 10 | 0 | 54 | 0 | 60 | 0 |
| s alatima e-učenja | 0 | 235 | 370 | 272 | 429 | 137 | 0 | 390 | 0 | 432 | 119 | 18 | 38 | 0 | 60 | 0 |
| udio online ili hibridnih | 0% | 100% | 2% | 5% | 0% | 0% | 4% | 0% | 0% | 0% | 6% | 0% | 63% | 0% | 72% | 0% |
| udio s alatima e-učenja | 0% | 100% | 54% | 100% | 55% | 89% | 0% | 100% | 0% | 77% | 76% | 22% | 44% | 0% | 72% | 0% |

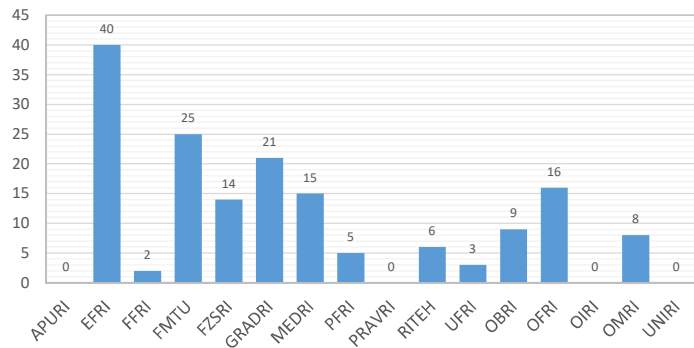


Indikator Ila-6: Broj nastavnika koji su završili neki od programa usavršavanja za unaprjeđivanje procesa učenja i poučavanja na visokim učilištima

Izvor: Sastavnice

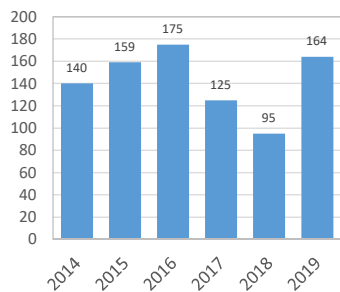
po sastavnicama

| APURI | EFRI | FFRI | FMTU | FZSRI | GRADRI | MEDRI | PFRI | PRAVRI | RITEH | UFRI | OBRI | OFRI | OIRI | OMRI | UNIRI |
|-------|------|------|------|-------|--------|-------|------|--------|-------|------|------|------|------|------|-------|
| 0 | 40 | 2 | 25 | 14 | 21 | 15 | 5 | 0 | 6 | 3 | 9 | 16 | 0 | 8 | 0 |



po godinama

| 2014 | 2015 | 2016 | 2017 | 2018 | 2019 |
|------|------|------|------|------|------|
| 140 | 159 | 175 | 125 | 95 | 164 |

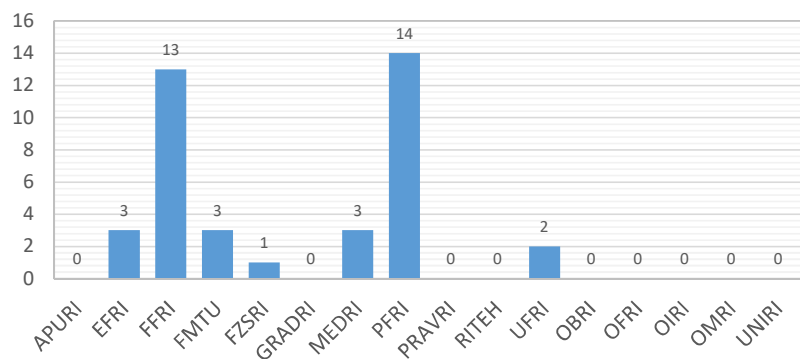


Indikator Ila-8b: Broj izdanja u e-obliku

Izvor: Sastavnice

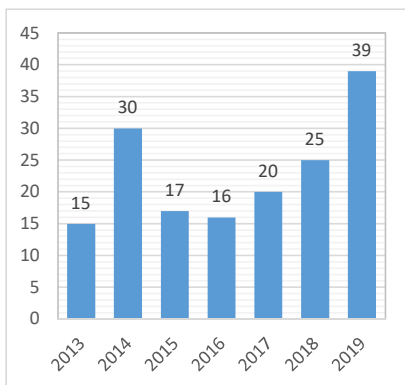
po sastavnicama

| APURI | EFRI | FFRI | FMTU | FZSRI | GRADRI | MEDRI | PFRI | PRAVRI | RITEH | UFRI | OBRI | OFRI | OIRI | OMRI | UNIRI |
|-------|------|------|------|-------|--------|-------|------|--------|-------|------|------|------|------|------|-------|
| 0 | 3 | 13 | 3 | 1 | 0 | 3 | 14 | 0 | 0 | 2 | 0 | 0 | 0 | 0 | 0 |



po godinama

| 2013 | 2014 | 2015 | 2016 | 2017 | 2018 | 2019 |
|------|------|------|------|------|------|------|
| 15 | 30 | 17 | 16 | 20 | 25 | 39 |



Indikator IId-2: Broj stranih studenata iz EU

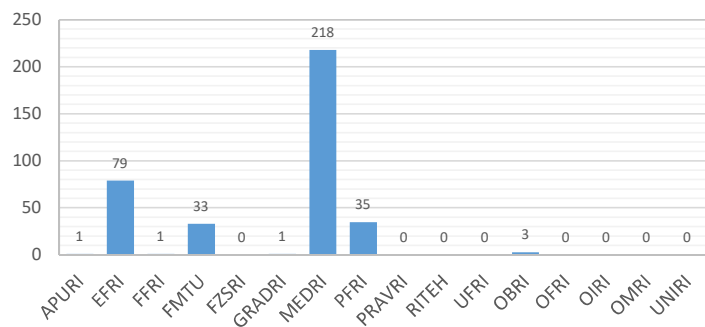
Izvor: Sastavnice

Uputa: U 2018./2019. akad. god.

po sastavnicama

| APURI | EFRI | FFRI | FMTU | FZSRI | GRADRI | MEDRI | PFRI | PRAVRI | RITEH | UFRI | OBRI | OFRI | OIRI | OMRI | UNIRI |
|-------|------|------|------|-------|--------|-------|------|--------|-------|------|------|------|------|------|-------|
| 1 | 79 | 1 | 33 | 0 | 1 | 218 | 35 | 0 | 0 | 0 | 3 | 0 | 0 | 0 | 0 |

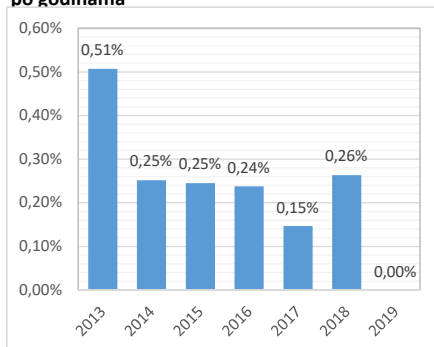
po sastavnicama



po godinama

| | 2013 | 2014 | 2015 | 2016 | 2017 | 2018 | 2019 |
|--------|-------|-------|-------|-------|-------|-------|-------|
| ukupno | 17548 | 17079 | 16711 | 16833 | 17077 | 17443 | 0 |
| iz EU | 89 | 43 | 41 | 40 | 25 | 46 | 371 |
| | 0,00% | 0,51% | 0,25% | 0,25% | 0,24% | 0,15% | 0,26% |

po godinama



Indikator IId-3: Broj stranih studenata izvan EU

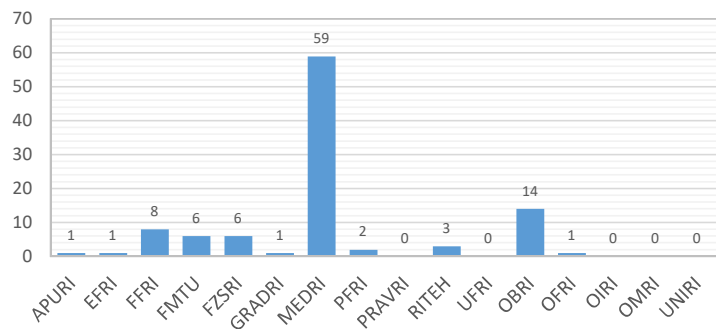
Izvor: Sastavnice

Uputa: U 2018./2019. akad. god.

po sastavnicama

| APURI | EFRI | FFRI | FMTU | FZSRI | GRADRI | MEDRI | PFRI | PRAVRI | RITEH | UFRI | OBRI | OFRI | OIRI | OMRI | UNIRI |
|-------|------|------|------|-------|--------|-------|------|--------|-------|------|------|------|------|------|-------|
| 1 | 1 | 8 | 6 | 6 | 1 | 59 | 2 | 0 | 3 | 0 | 14 | 1 | 0 | 0 | 0 |

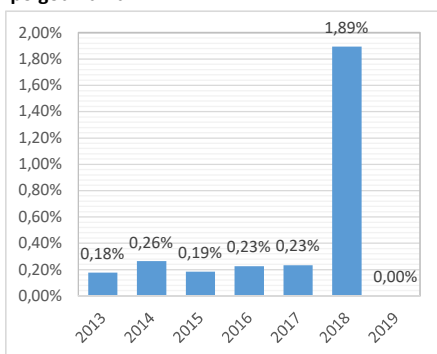
po sastavnicama



po godinama

| | 2013 | 2014 | 2015 | 2016 | 2017 | 2018 | 2019 |
|----------|-------|-------|-------|-------|-------|-------|-------|
| ukupno | 17548 | 17079 | 16711 | 16833 | 17077 | 1743 | 0 |
| izvan EU | 31 | 45 | 31 | 38 | 40 | 33 | 102 |
| | 0,18% | 0,26% | 0,19% | 0,23% | 0,23% | 1,89% | 0,00% |

po godinama



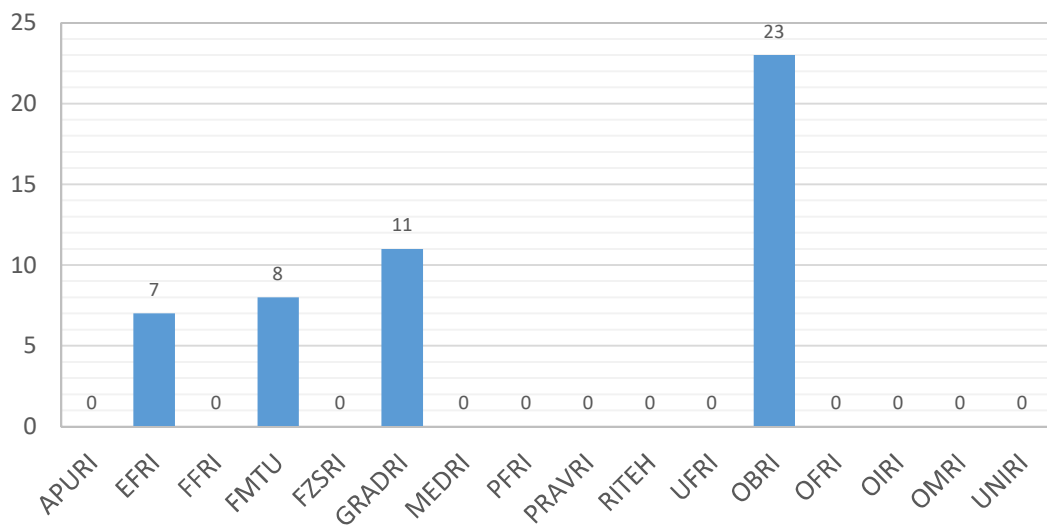
Indikator If-2.1: Broj stipendija iz gospodarstva

Izvor: Sastavnice

po sastavnicama

| APURI | EFRI | FFRI | FMTU | FZSRI | GRADRI | MEDRI | PFRI | PRAVRI | RITEH | UFRI | OBRI | OFRI | OIRI | OMRI | UNIRI |
|-------|------|------|------|-------|--------|-------|------|--------|-------|------|------|------|------|------|-------|
| 0 | 7 | 0 | 8 | 0 | 11 | 0 | 0 | 0 | 0 | 0 | 23 | 0 | 0 | 0 | 0 |

po sastavnicama



Indikator Ilg-1: Broj isporučениh ECTS bodova u programima cjeloživotnog učenja

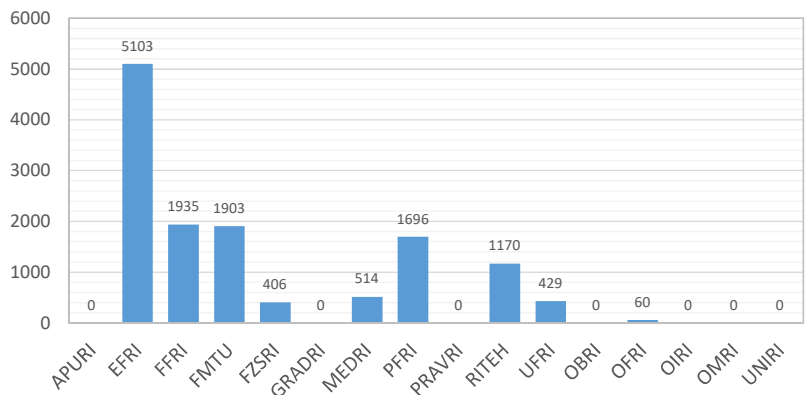
Izvor: Sastavnice

Uputa: Broj isporučениh ECTS-a nekog programa je umnožak broja ECTS-a tog programa i broja polaznika tog programa

po sastavnicama

| APURI | EFRI | FFRI | FMTU | FZSRI | GRADRI | MEDRI | PFRI | PRAVRI | RITEH | UFRI | OBRI | OFRI | OIRI | OMRI | UNIRI |
|-------|------|------|------|-------|--------|-------|------|--------|-------|------|------|------|------|------|-------|
| 0 | 5103 | 1935 | 1903 | 406 | 0 | 514 | 1696 | 0 | 1170 | 429 | 0 | 60 | 0 | 0 | 0 |

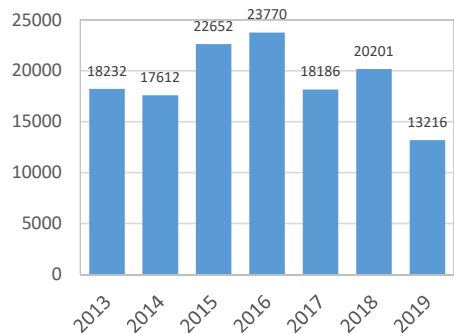
po sastavnicama



po godinama

| 2013 | 2014 | 2015 | 2016 | 2017 | 2018 | 2019 |
|-------|-------|-------|-------|-------|-------|-------|
| 18232 | 17612 | 22652 | 23770 | 18186 | 20201 | 13216 |

po godinama

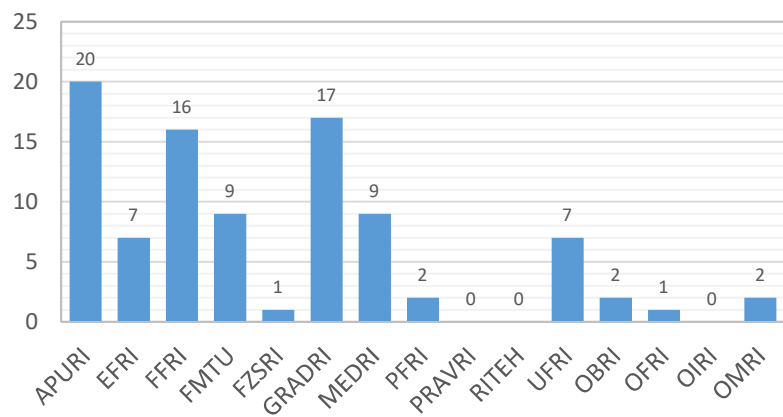


Indikator IIIa-2: Broj projekata za ili u partnerstvu s javnim i organizacijama/institucijama civilnog društva

Izvor: Sastavnice

po sastavnicama

| APURI | EFRI | FFRI | FMTU | FZSRI | GRADRI | MEDRI | PFRI | PRAVRI | RITEH | UFRI | OBRI | OFRI | OIRI | OMRI |
|-------|------|------|------|-------|--------|-------|------|--------|-------|------|------|------|------|------|
| 20 | 7 | 16 | 9 | 1 | 17 | 9 | 2 | 0 | 0 | 7 | 2 | 1 | 0 | 2 |

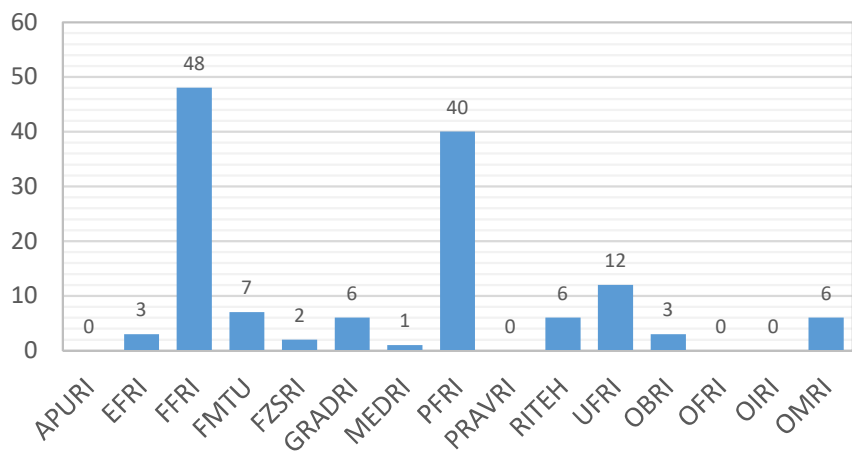


Indikator IIIa-3: Broj ugovora s odgojnim i obrazovnim ustanovama

Izvor: Sastavnice

po sastavnicama

| APURI | EFRI | FFRI | FMTU | FZSRI | GRADRI | MEDRI | PFRI | PRAVRI | RITEH | UFRI | OBRI | OFRI | OIRI | OMRI |
|-------|------|------|------|-------|--------|-------|------|--------|-------|------|------|------|------|------|
| 0 | 3 | 48 | 7 | 2 | 6 | 1 | 40 | 0 | 6 | 12 | 3 | 0 | 0 | 6 |

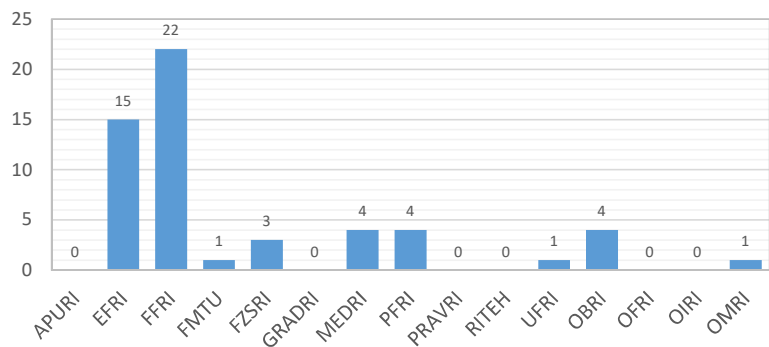


Indikator IIIb-1: Broj promotivnih projekata s lokanom samoupravom (Grad i Županija)

Izvor: Sastavnice

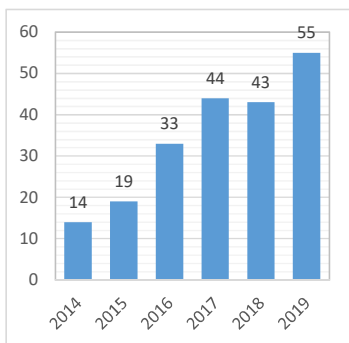
po sastavnicama

| APURI | EFRI | FFRI | FMTU | FZSRI | GRADRI | MEDRI | PFRI | PRAVRI | RITEH | UFRI | OBRI | OFRI | OIRI | OMRI |
|-------|------|------|------|-------|--------|-------|------|--------|-------|------|------|------|------|------|
| 0 | 15 | 22 | 1 | 3 | 0 | 4 | 4 | 0 | 0 | 1 | 4 | 0 | 0 | 1 |



po godinama

| 2014 | 2015 | 2016 | 2017 | 2018 | 2019 |
|------|------|------|------|------|------|
| 14 | 19 | 33 | 44 | 43 | 55 |

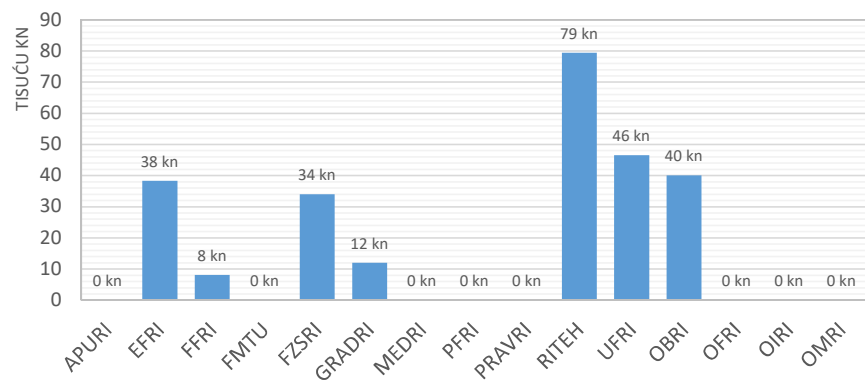


Indikator IIIc-1: Sredstva utrošena na popularizaciju znanosti

Izvor: Sastavnice

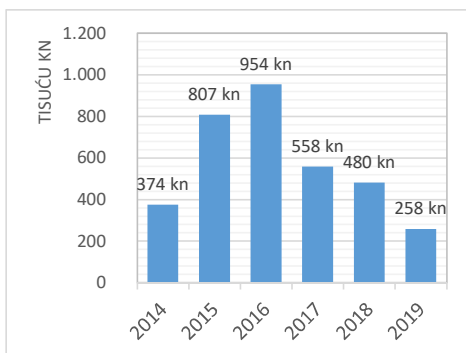
po sastavnicama

| APURI | EFRI | FFRI | FMTU | FZSRI | GRADRI | MEDRI | PFRI | PRAVRI | RITEH | UFRI | OBRI | OFRI | OIRI | OMRI |
|-------|-----------|----------|------|-----------|-----------|-------|------|--------|-----------|-----------|-----------|--------------|------|--------------|
| 0 kn | 38.250 kn | 8.030 kn | 0 kn | 34.000 kn | 11.945 kn | 0 kn | 0 kn | 0 kn | 79.425 kn | 46.462 kn | 40.000 kn | 39.453,20 kn | 0 kn | 34.682,04 kn |



po godinama

| 2014 | 2015 | 2016 | 2017 | 2018 | 2019 |
|------------|------------|------------|------------|------------|------------|
| 374.000 kn | 807.000 kn | 954.000 kn | 558.000 kn | 480.427 kn | 258.112 kn |



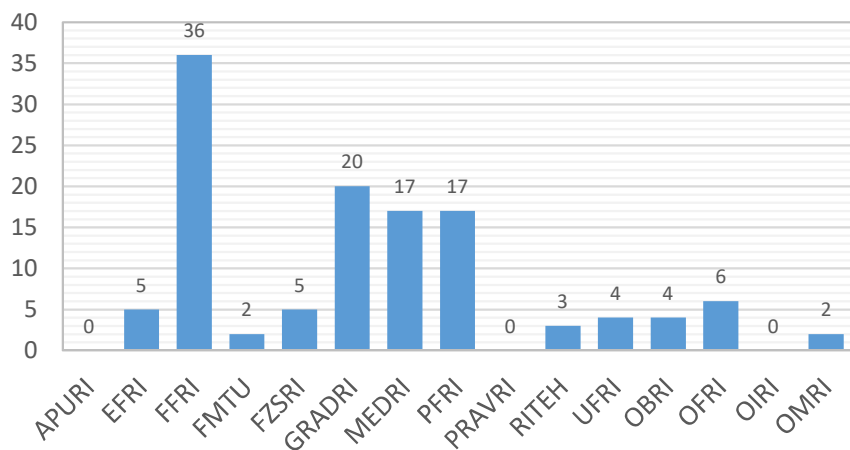
Indikator IIIb-5: Broj kolaborativnih projekata

Izvor: Sastavnice

Uputa: Kolaborativni projekt je projekt sa sastavnicom Sveučilišta iz drugog znanstvenog područja, drugim sveučilištima ili znanstvenim institucijama u zemlji ili inozemstvu, s drugim javnim institucijama ili poduzećima

po sastavnicama

| APURI | EFRI | FFRI | FMTU | FZSRI | GRADRI | MEDRI | PFRI | PRAVRI | RITEH | UFRI | OBRI | OFRI | OIRI | OMRI |
|-------|------|------|------|-------|--------|-------|------|--------|-------|------|------|------|------|------|
| 0 | 5 | 36 | 2 | 5 | 20 | 17 | 17 | 0 | 3 | 4 | 4 | 6 | 0 | 2 |

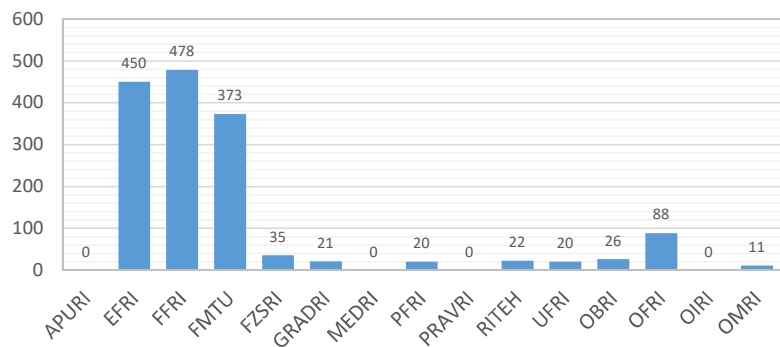


Indikator IIIc-2: Broj javnih istupa

Izvor: Sastavnice

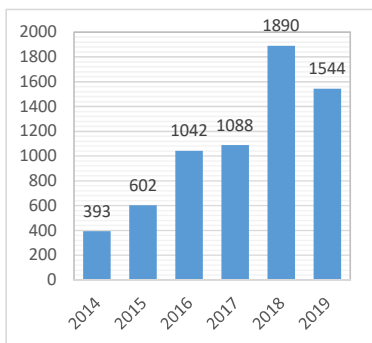
po sastavnicama

| APURI | EFRI | FFRI | FMTU | FZSRI | GRADRI | MEDRI | PFRI | PRAVRI | RITEH | UFRI | OBRI | OFRI | OIRI | OMRI |
|-------|------|------|------|-------|--------|-------|------|--------|-------|------|------|------|------|------|
| 0 | 450 | 478 | 373 | 35 | 21 | 0 | 20 | 0 | 22 | 20 | 26 | 88 | 0 | 11 |



po godinama

| 2014 | 2015 | 2016 | 2017 | 2018 | 2019 |
|------|------|------|------|------|------|
| 393 | 602 | 1042 | 1088 | 1890 | 1544 |

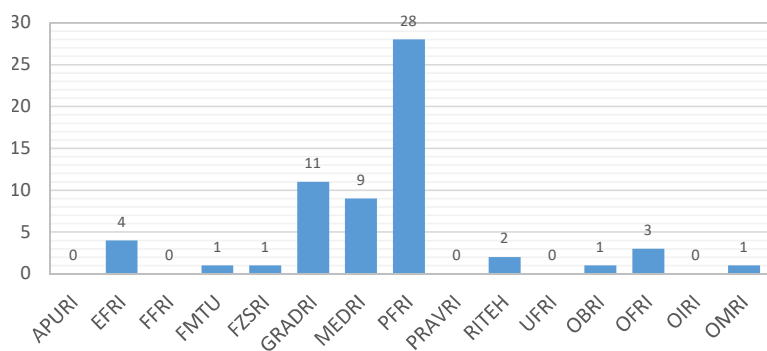


Indikator IIIc-3: Broj projekata u Jadransko-Jonskoj regiji

Izvor: Sastavnice

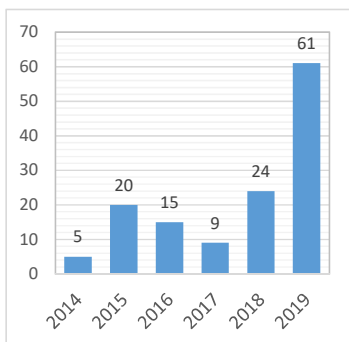
po sastavnicama

| APURI | EFRI | FFRI | FMTU | FZSRI | GRADRI | MEDRI | PFRI | PRAVRI | RITEH | UFRI | OBRI | OFRI | OIRI | OMRI |
|-------|------|------|------|-------|--------|-------|------|--------|-------|------|------|------|------|------|
| 0 | 4 | 0 | 1 | 1 | 11 | 9 | 28 | 0 | 2 | 0 | 1 | 3 | 0 | 1 |



po godinama

| 2014 | 2015 | 2016 | 2017 | 2018 | 2019 |
|------|------|------|------|------|------|
| 5 | 20 | 15 | 9 | 24 | 61 |

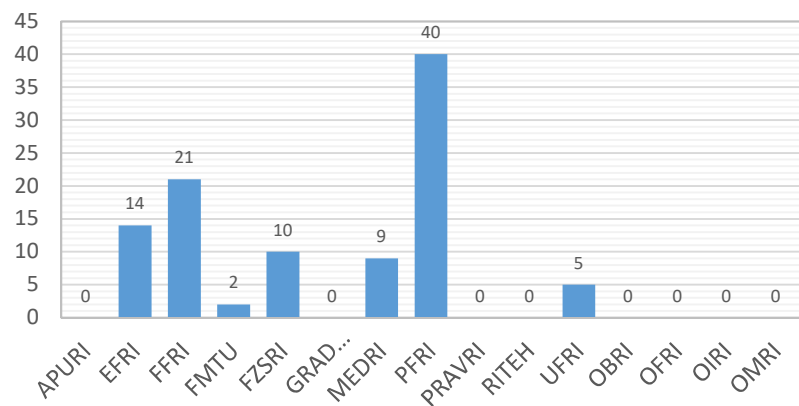


Indikator IVd-1: Uključivanje stručnjaka iz gospodarstva i javnog sektora za potrebe cjeloživotnog obrazovanja

Izvor: Sastavnice

po sastavnicama

| APURI | EFRI | FFRI | FMTU | FZSRI | GRADRI | MEDRI | PFRI | PRAVRI | RITEH | UFRI | OBRI | OFRI | OIRI | OMRI |
|-------|------|------|------|-------|--------|-------|------|--------|-------|------|------|------|------|------|
| 0 | 14 | 21 | 2 | 10 | 0 | 9 | 40 | 0 | 0 | 5 | 0 | 0 | 0 | 0 |

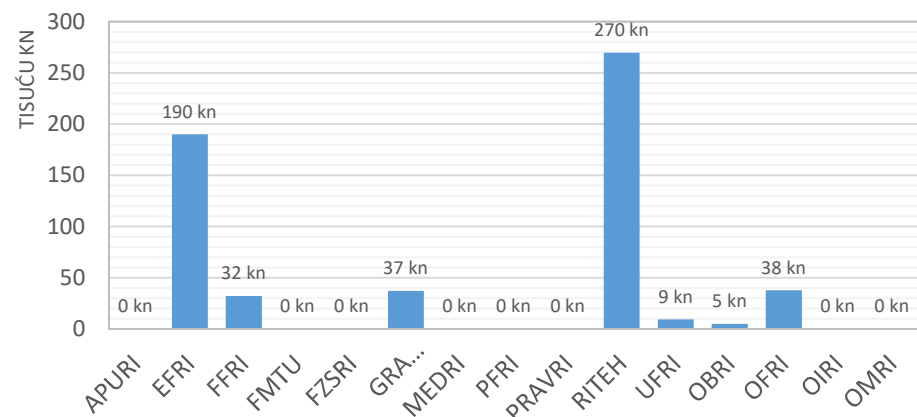
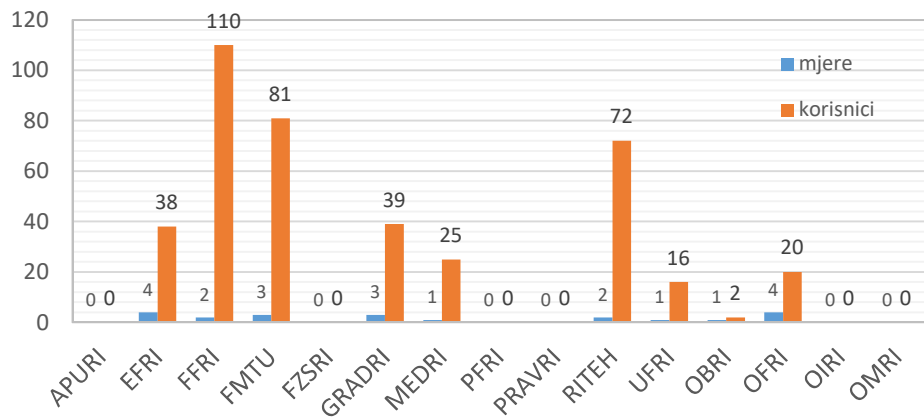


Indikator IVb-5: Osobni standard

Izvor: Sastavnice

po sastavnicama

| | APURI | EFRI | FFRI | FMTU | FZSRI | GRADRI | MEDRI | PFRI | PRAVRI | RITEH | UFRI | OBRI | OFRI | OIRI | OMRI |
|-----------|-------|------------|-----------|------------|-------|-----------|-------------|------|--------|------------|----------|----------|-----------|------|------|
| mjere | 0 | 4 | 2 | 3 | 0 | 3 | 1 | 0 | 0 | 2 | 1 | 1 | 4 | 0 | 0 |
| korisnici | 0 | 38 | 110 | 81 | 0 | 39 | 25 | 0 | 0 | 72 | 16 | 2 | 20 | 0 | 0 |
| sredstva | 0 kn | 190.079 kn | 32.060 kn | 123.398 kn | 0 kn | 37.040 kn | 6.600,00 kn | 0 kn | 0 kn | 269.600 kn | 9.250 kn | 5.000 kn | 37.700 kn | 0 kn | 0 kn |





Sveučilišna avenija 4
51 000 Rijeka
Hrvatska

SVEUČILIŠTE U RIJECI
Filozofski fakultet

tel. (051) 265-600 (051) 265-602
dekanat@ffri.hr
www.ffri.uniri.hr


KLASA: 602-04/20-01/75
URBROJ: 2170-24-01-03-20-2
Rijeka, 27. veljače 2020. godine

Na temelju čl. 24. Statuta Filozofskoga fakulteta u Rijeci, Fakultetsko vijeće Filozofskoga fakulteta u Rijeci donosi

ODLUKU
o prihvaćanju Izvješća o strategiji za 2019. godinu

- I. Fakultetsko vijeće je na svojoj 5. sjednici u akademskoj godini 2019./2020., održanoj 27. veljače 2020. godine, donijelo odluku o prihvaćanju Izvješća o strategiji za 2019. godinu.
- II. Sastavni dio ove Odluke je tablica Sveučilišta u Rijeci.
- III. Odluka se dostavlja Sveučilištu u Rijeci.

Privitak: - kao u tekstu

 Dekan

izv. prof. dr. sc. Ines Srdoč-Konestra

Dostaviti:

- Sveučilište u Rijeci, Trg braće Mažuranića 10, Rijeka
- Pismohrana Fakultetskog vijeća, ovdje
- Pismohrana, ovdje